

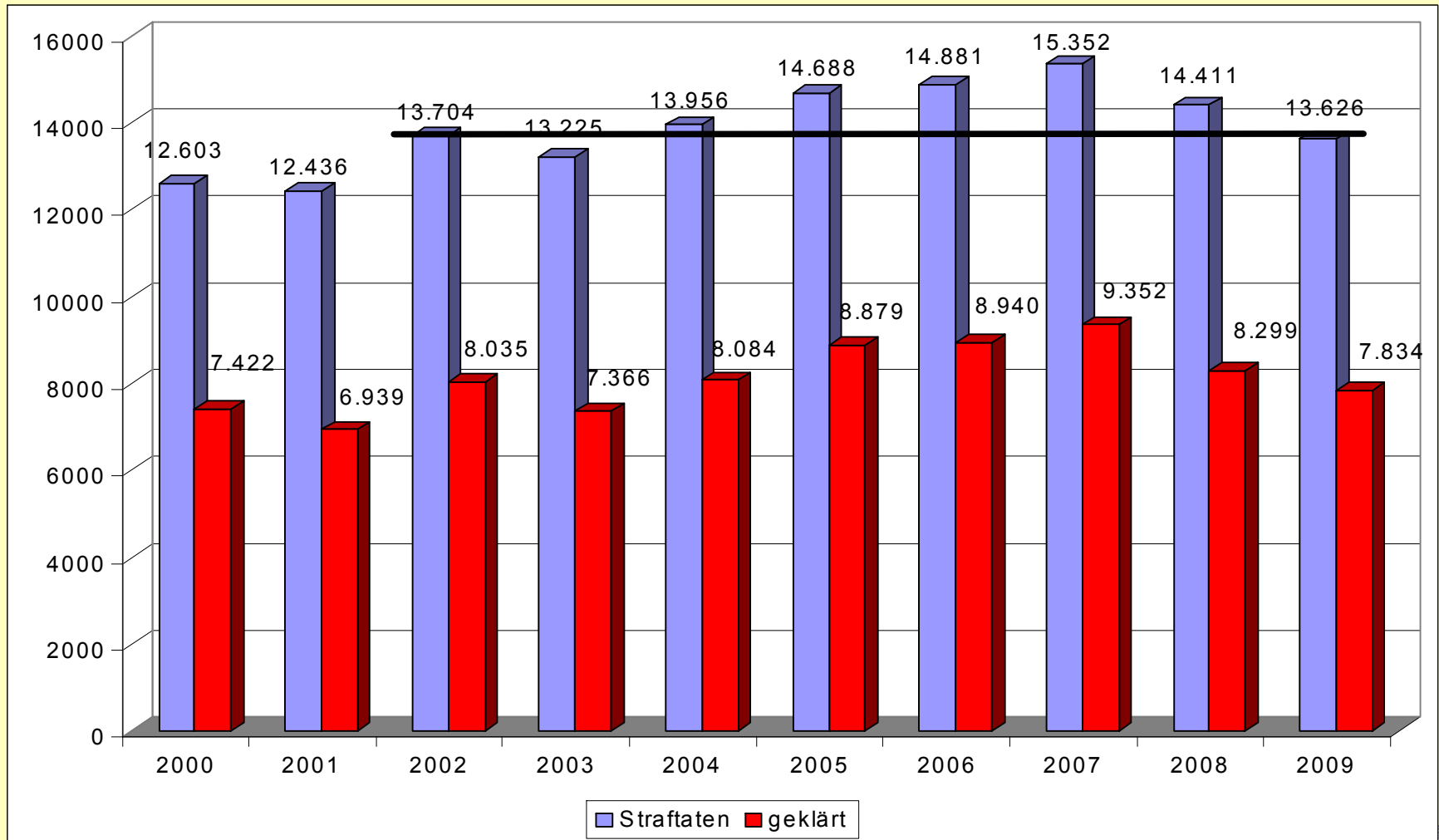
Sicherheitsgespräch Stadt Aulendorf 18. Oktober 2010

Uwe Stürmer
Harald Wanner



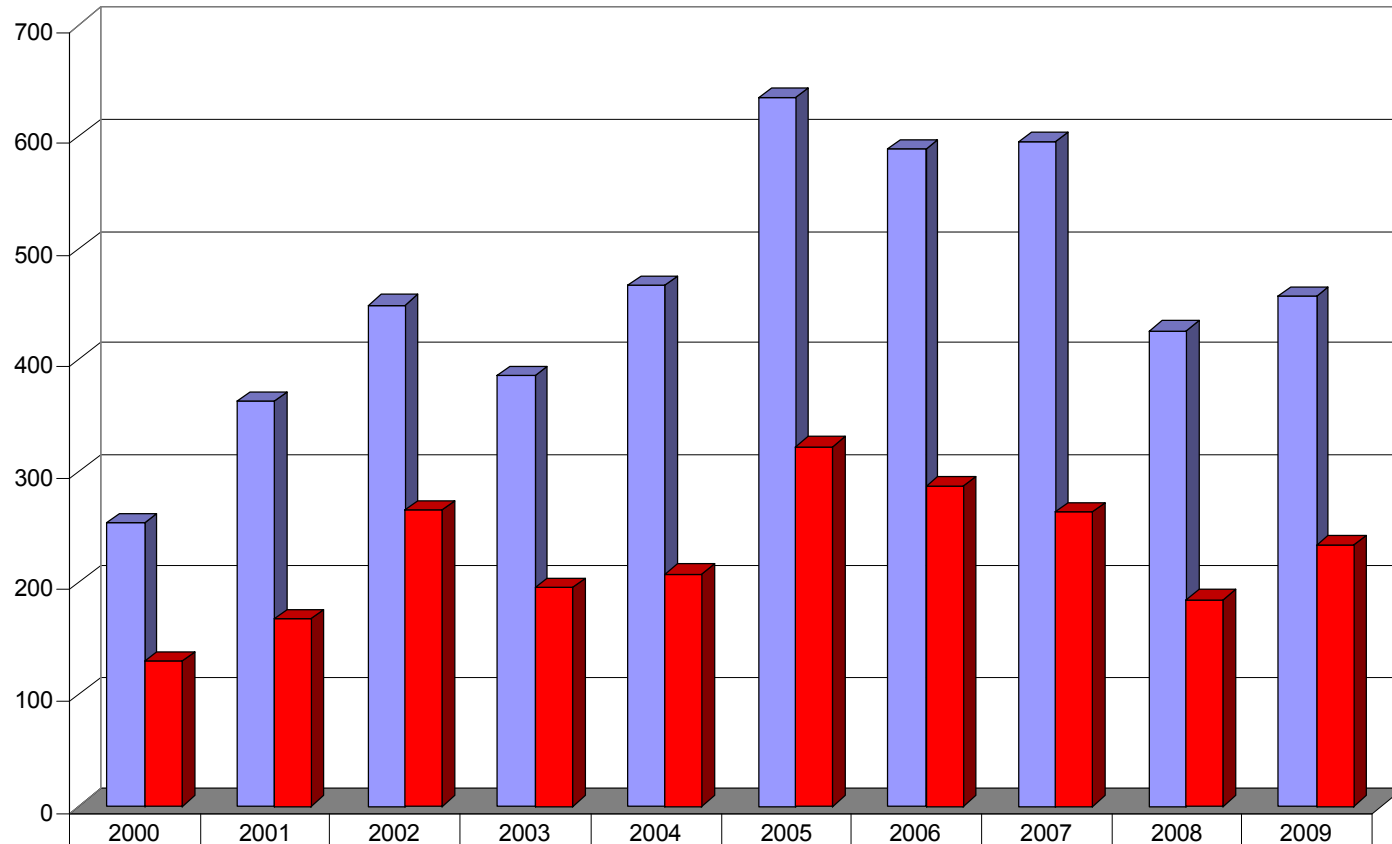
Entwicklung der Straftaten im Landkreis RV

Gesamtzahl der Straftaten kreisweit auf dem Niveau des Jahres 2002



Statistik Stadt Aulendorf Straftatenentwicklung

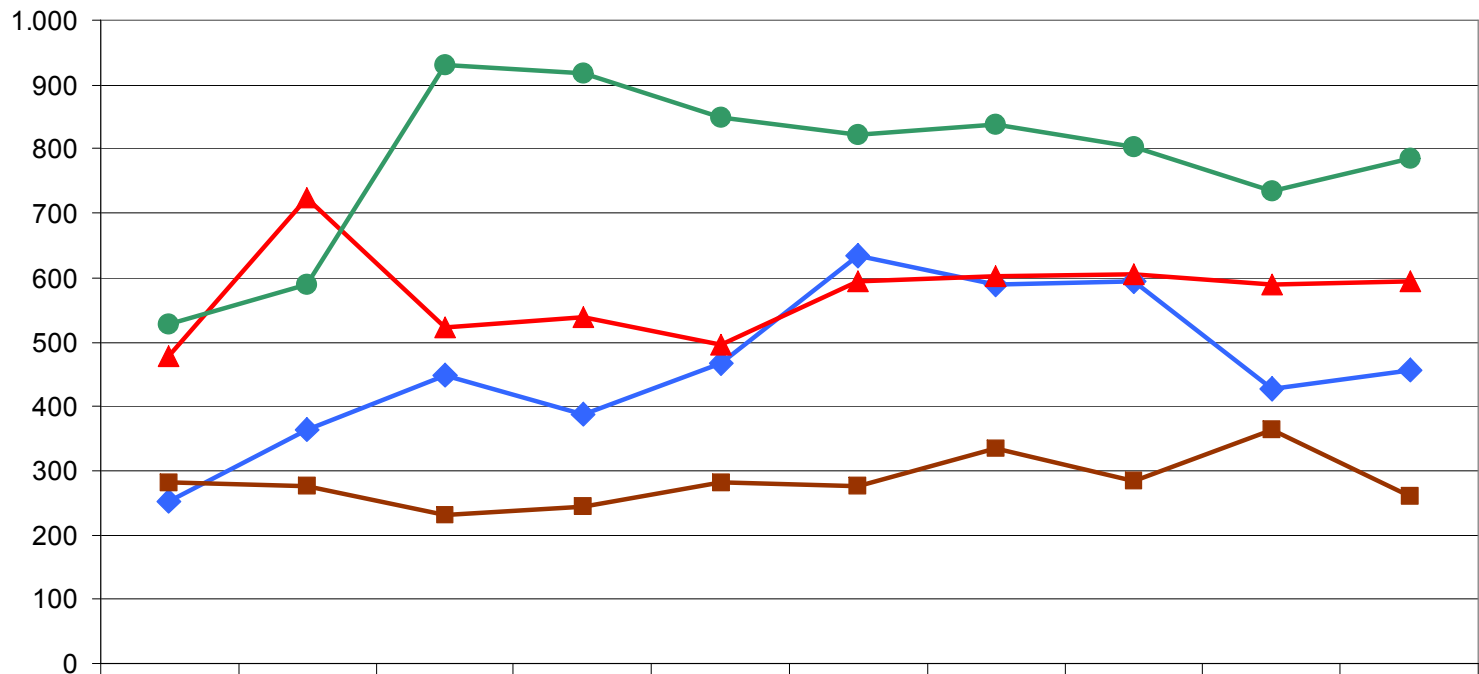
Straftatenentwicklung Stadt Aulendorf 2000 - 2009



■ Fälle	253	363	449	386	466	635	589	595	426	457
■ geklärt	129	168	265	195	208	322	287	263	185	234

Statistik Straftaten Stadt Aulendorf

Straftaten Aulendorf im Vergleich mit anderen Städten 2000 - 2009



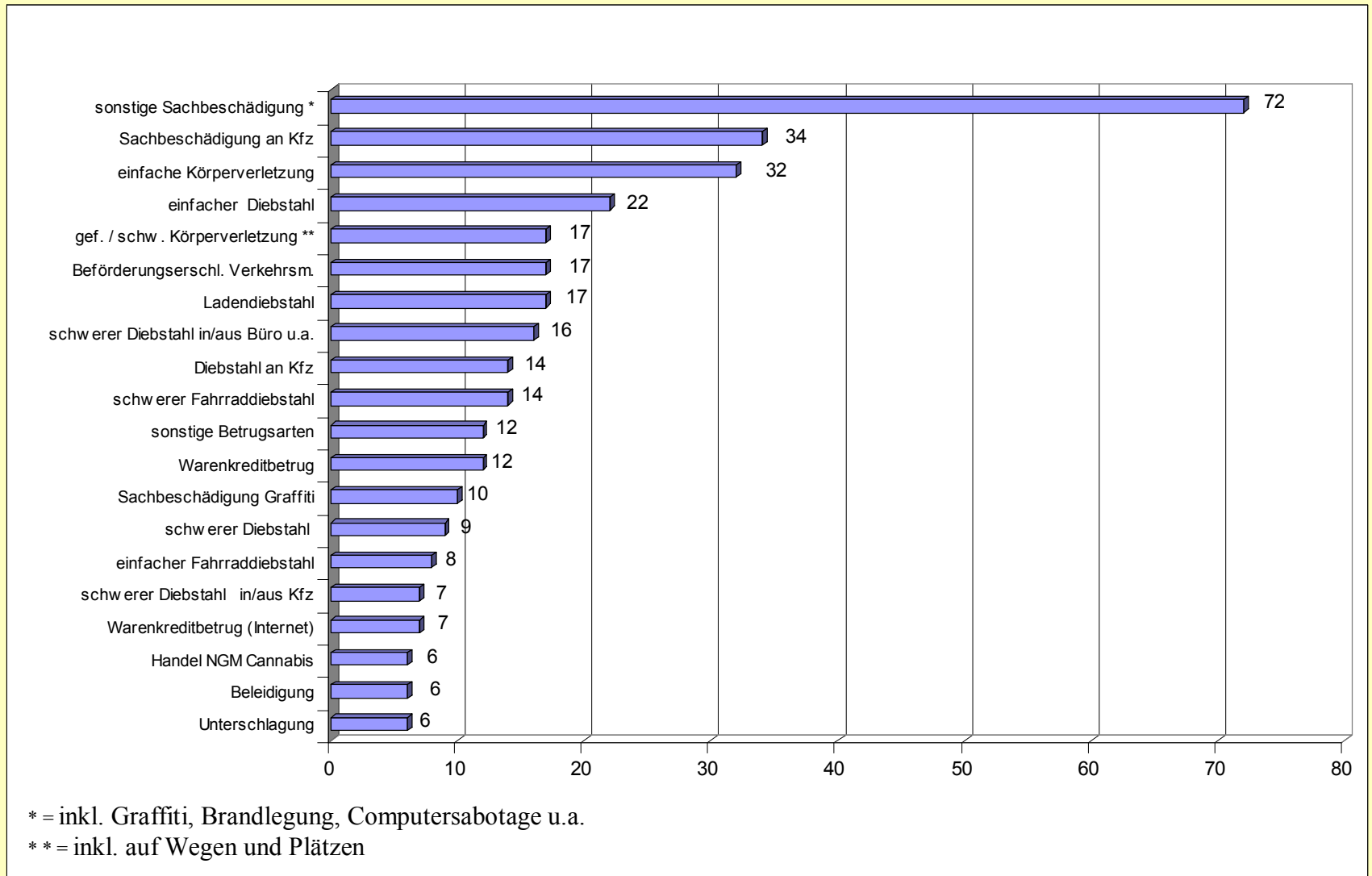
—◆— Aulendorf	253	363	449	386	466	635	589	595	426	457
—■— Baienfurt	280	276	232	245	280	275	335	283	363	260
—▲— Bad Wurzach	477	724	522	539	495	594	603	604	589	595
—●— Isny	527	590	932	917	849	822	837	804	734	784

PKS- Barometer Stadt Aulendorf

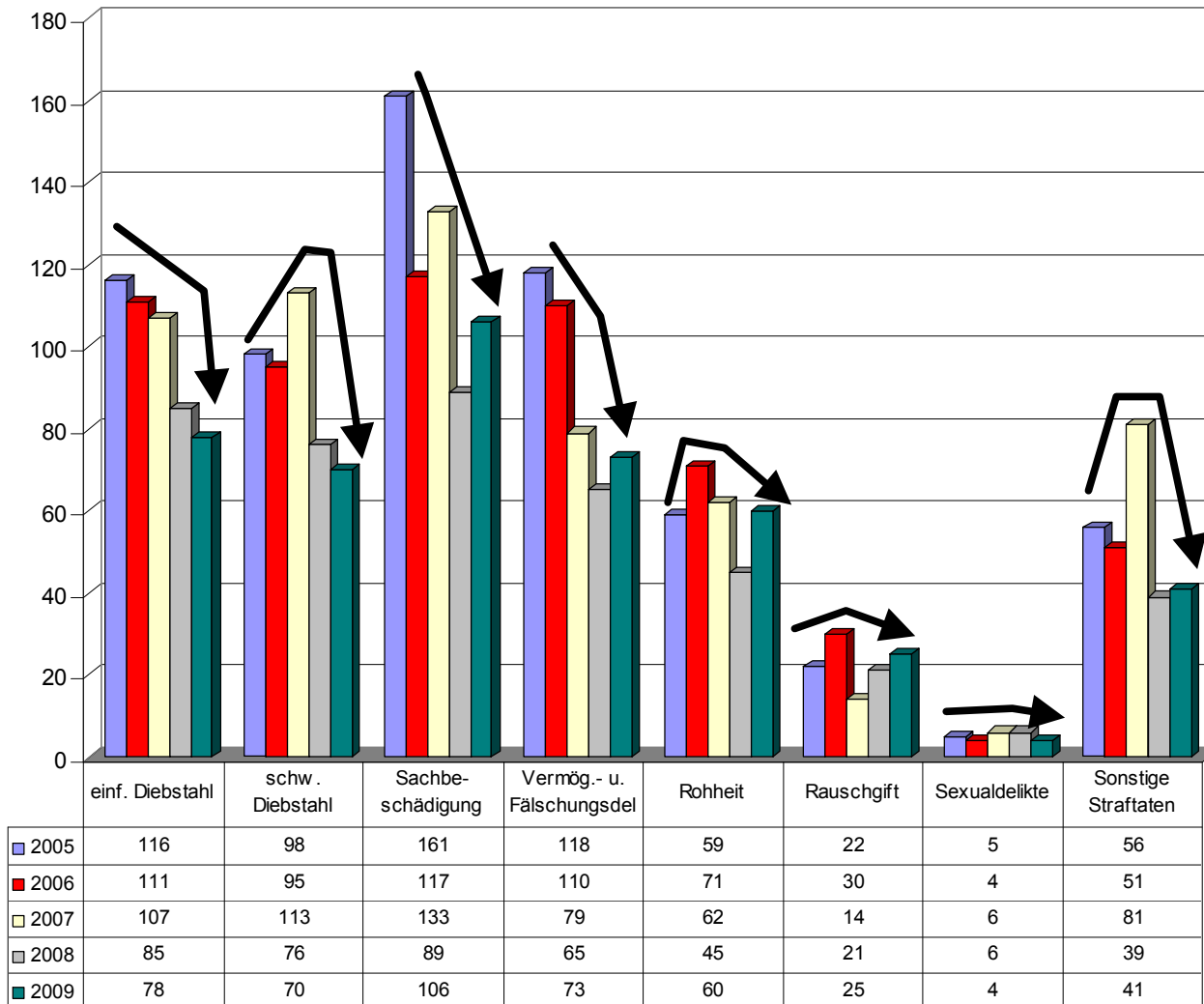
Straftaten	2008	2009	in %	Barometer
erfasst insgesamt	426	457	7,3	
Aufklärungsquote in %	43,4	51,2	7,8	
Häufigkeitszahl	4.312	4.646	7,7	
Sachbeschädigung	89	106	19,1	
- davon an KFZ	29	34	17,2	
Gewaltkriminalität	15	21	40,0	
leichte Körperverletzung	24	32	33,3	
Diebstahl insgesamt	161	148	-8,1	
- davon Ladendiebstahl	11	17	54,5	
- davon Wohnungseinbruch	3	3	0,0	
Sexualdelikte	6	4	-33	
Rauschgiftdelikte	21	25	-9,5	
Vermögens-/ Fälschungsdelikte	65	73	12,3	
Wirtschaftskriminalität	2	1	-50,0	
Schaden in Mio. Euro	148.798 €	233.363 €	56,8	

Tatverdächtige	2008	2009	in %	Barometer
erfasst insgesamt	162	213	31,5	
- davon Kinder	5	7	40,0	
- davon Jugendliche	25	26	4,0	
- davon Heranwachsende	16	34	112,5	
Nichtdeutsche	15	29	93,3	

Statistik Stadt Aulendorf Häufigkeit wesentlicher Delikte



Statistik Stadt Aulendorf Fünfjahresentwicklung Deliktschwerpunkte



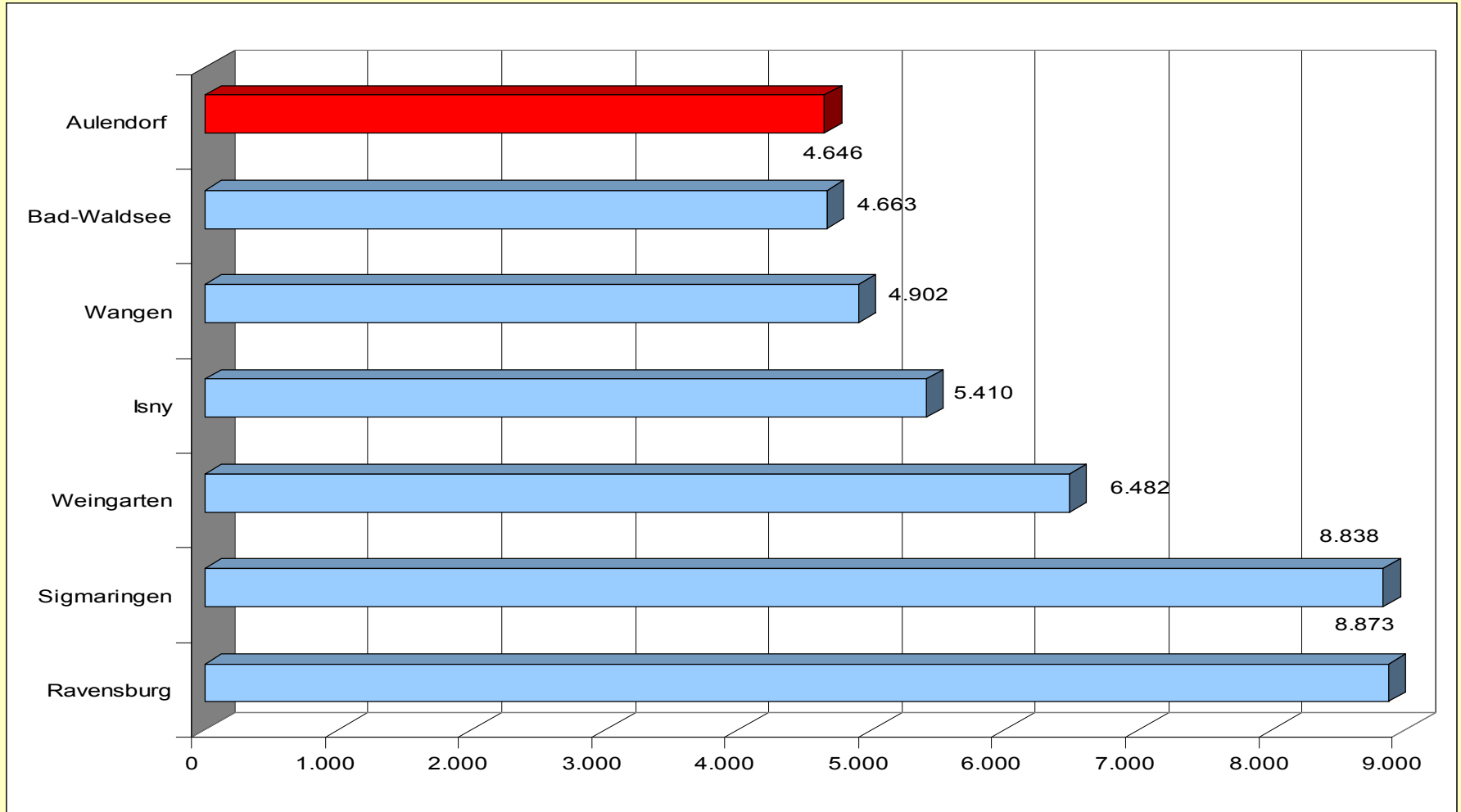
Statistik Stadt Aulendorf wesentliche Veränderungen in den Deliktschwerpunkten 2008 / 2009

- Sachbeschädigung: insgesamt + 17 Fälle
 - durch Graffiti +11 Fälle
 - allgemein + 6 Fälle
 - an Kfz +4 Fälle
 - Computersabotage +1 Fall
 - auf Straßen, Wegen u. Plätzen (inkl. politisch u. gemeinschädlich) - 5 Fälle

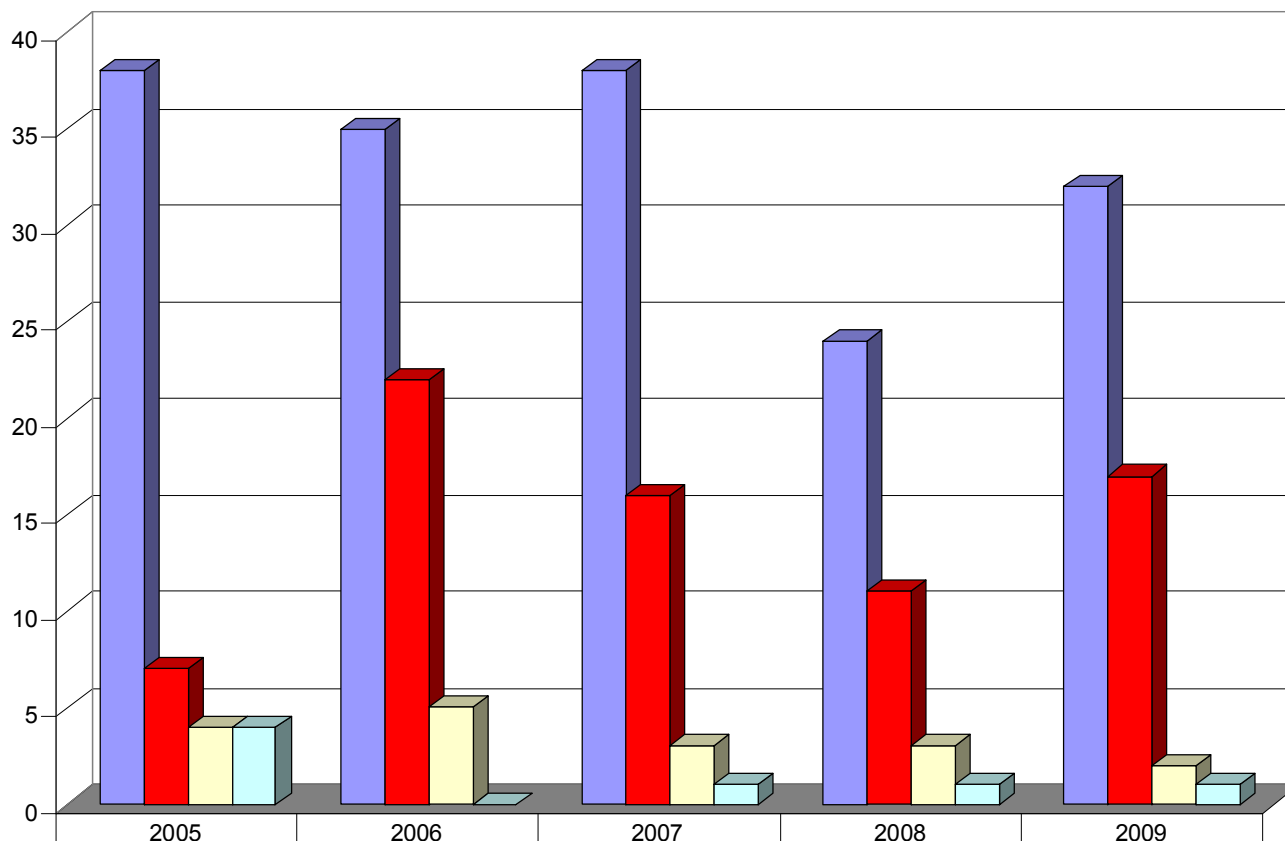
Statistik Stadt Aulendorf wesentliche Veränderungen in den Deliktschwerpunkten 2008 / 2009

- Rohheit: insgesamt + 15 Fälle
 - einfache Körperverletzung + 8 Fälle
 - Bedrohung + 3 Fälle
 - gefährliche / schwere Körperverletzung inkl. auf Straßen, Wegen und Plätzen + 6
 - Nötigung im Straßenverkehr - 2 Fälle

Statistik Stadt Aulendorf Häufigkeitszahl im Vergleich mit anderen Städten



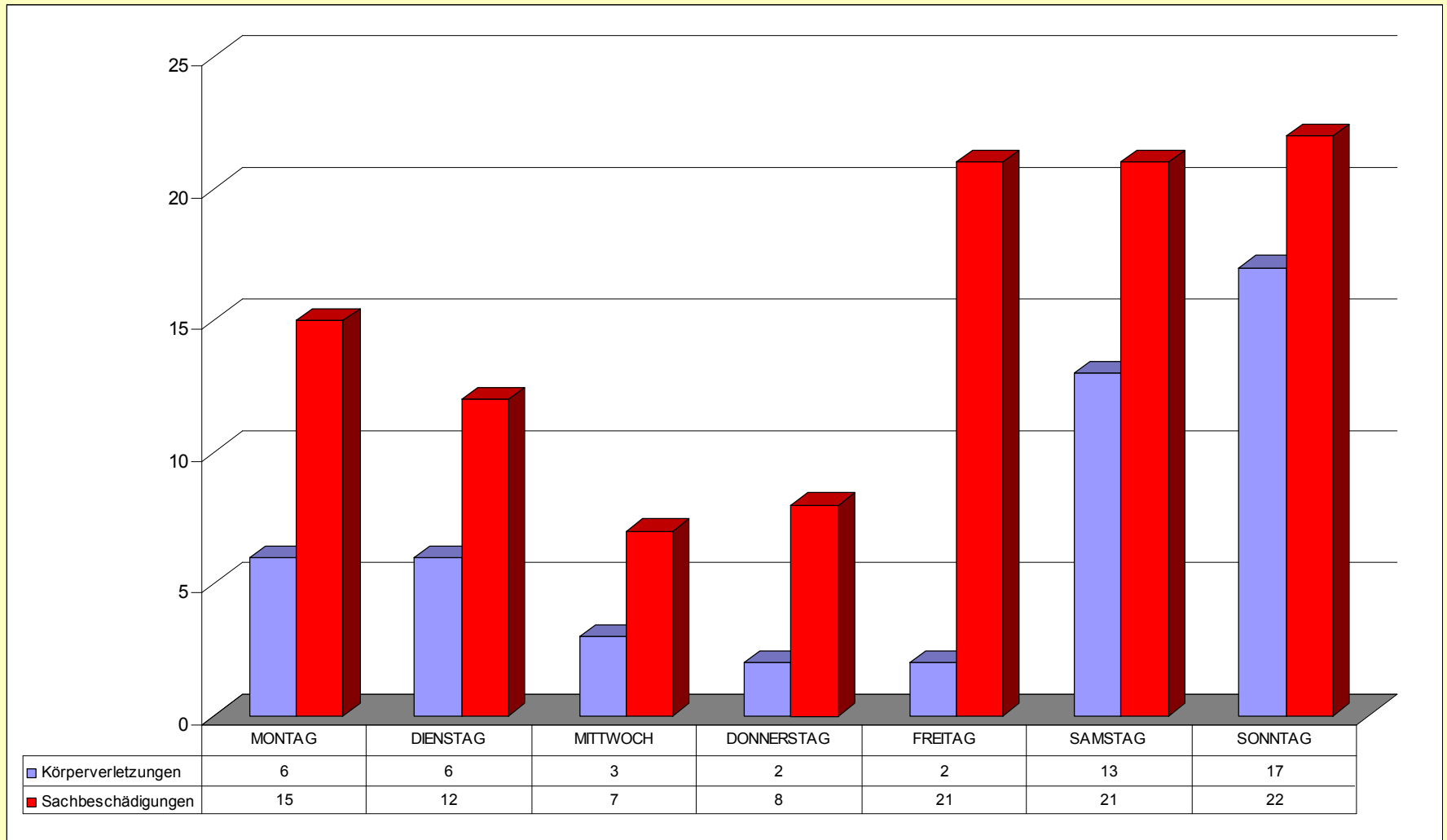
Statistik Stadt Aulendorf Entwicklung Gewaltkriminalität



■ leichte Körperverletzung	38	35	38	24	32
■ gefährliche / schwere KV	7	22	16	11	17
■ Raub / räub. Erpress	4	5	3	3	2
■ Vergewaltigung / sex. Nötig.	4	0	1	1	1

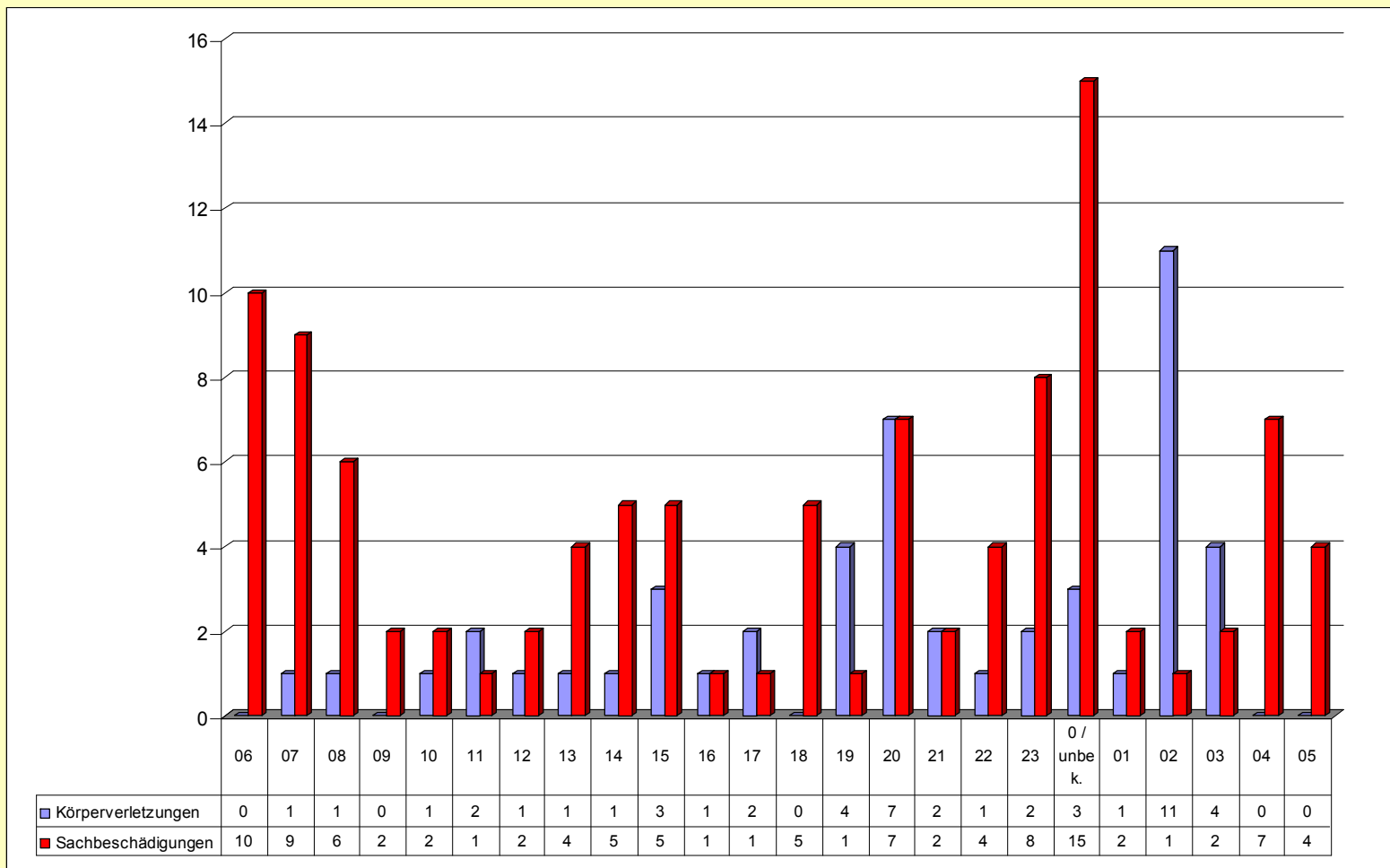
Statistik Stadt Aulendorf Wochentage

Körperverletzungen und Sachbeschädigung



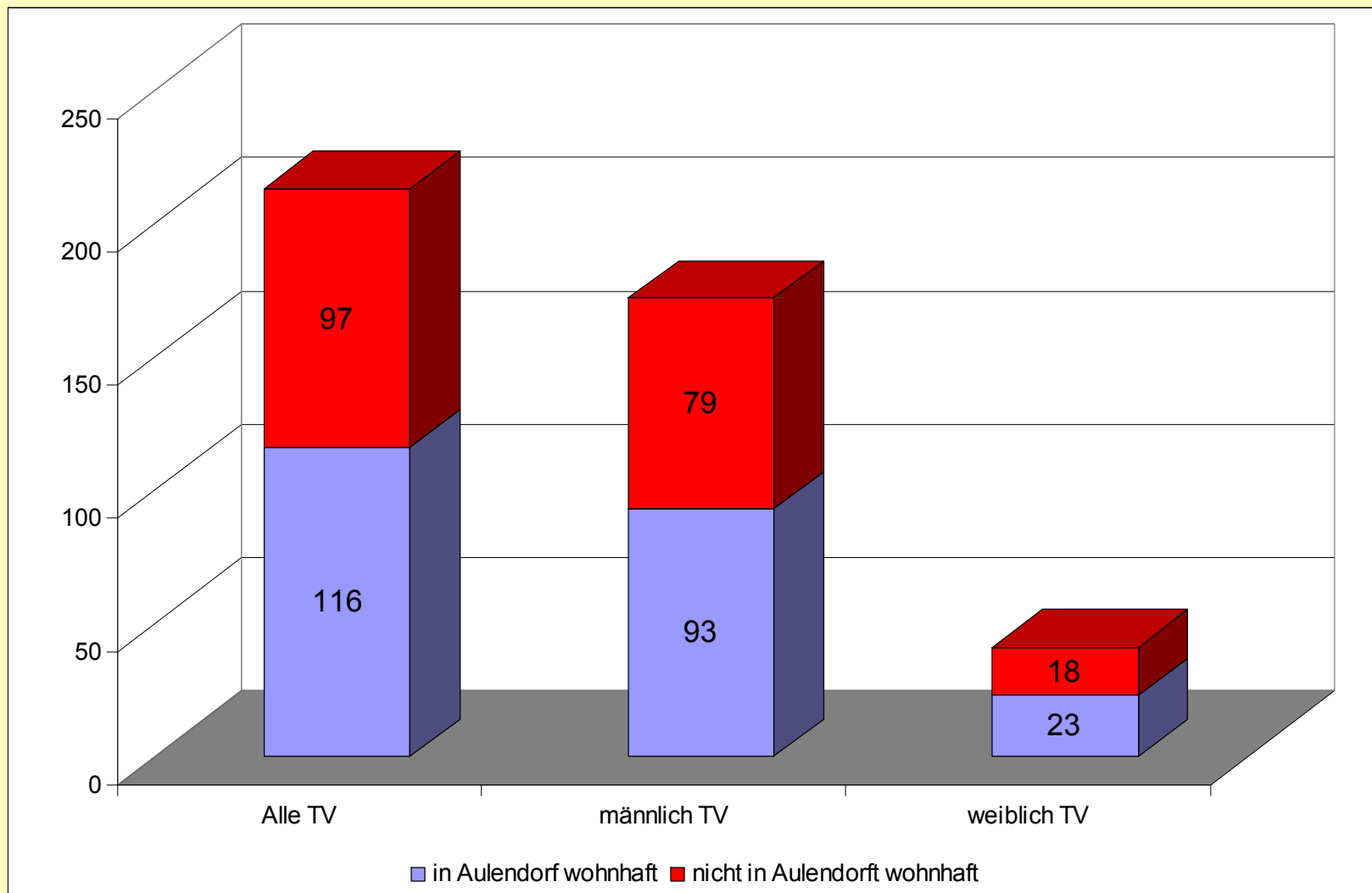
Statistik Stadt Aulendorf Uhrzeiten

Körperverletzungen und Sachbeschädigung

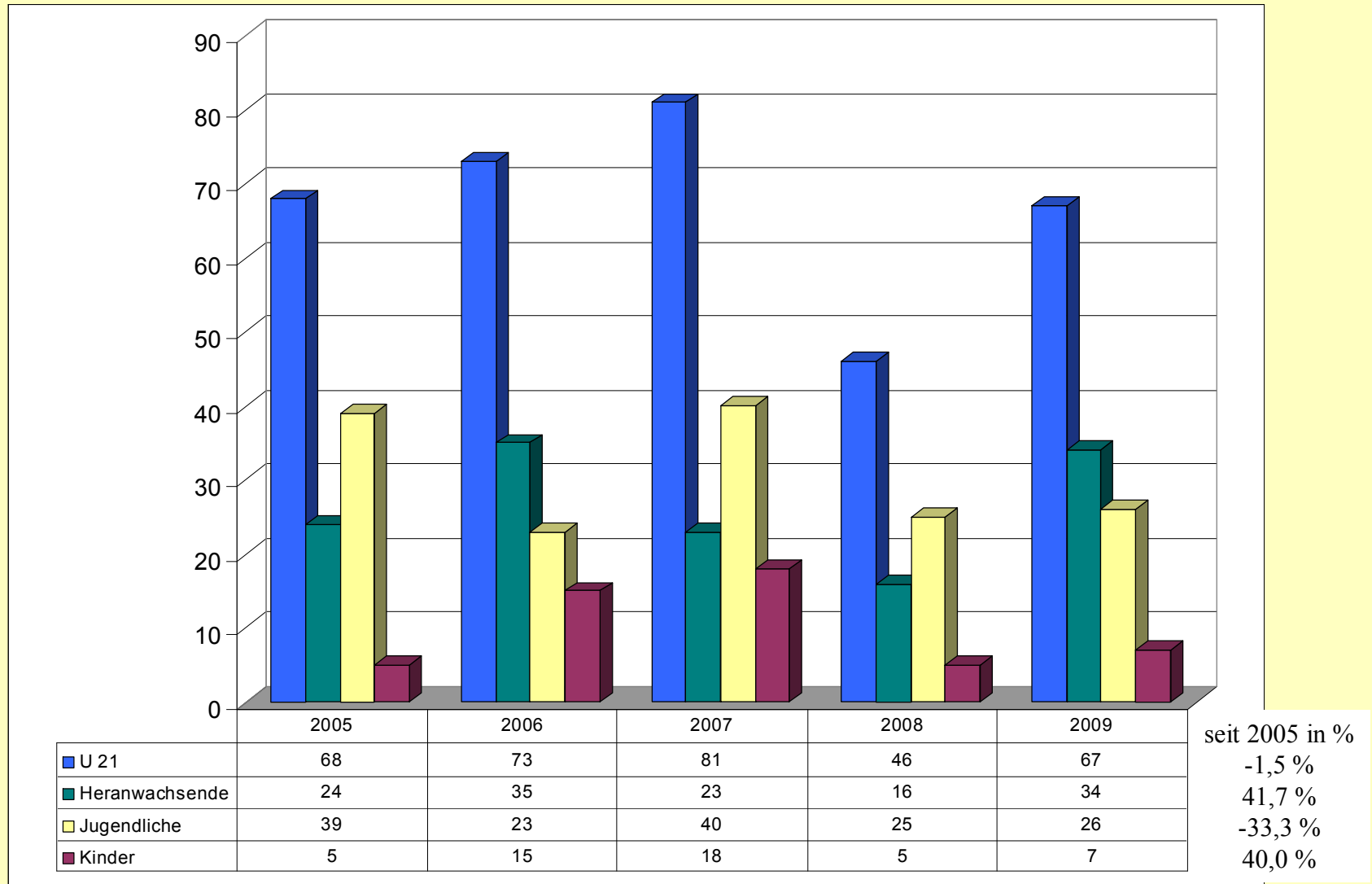


Statistik Stadt Aulendorf Tatverdächtigenstruktur

Tatort – Wohnort - Beziehung



Registrierte junge Tatverdächtige in der Stadt Aulendorf



„Jugendkriminalität“ Stadt Aulendorf

Zunahme der Tatverdächtigen:

- Kinder um 2 auf 7 (40 %)
- Jugendliche um 1 auf 26 (2,6%)
- Heranwachsende um 18 auf 34 (75,0%)
- U 21 um 21 auf 67 (30,9%)

Bewertung:

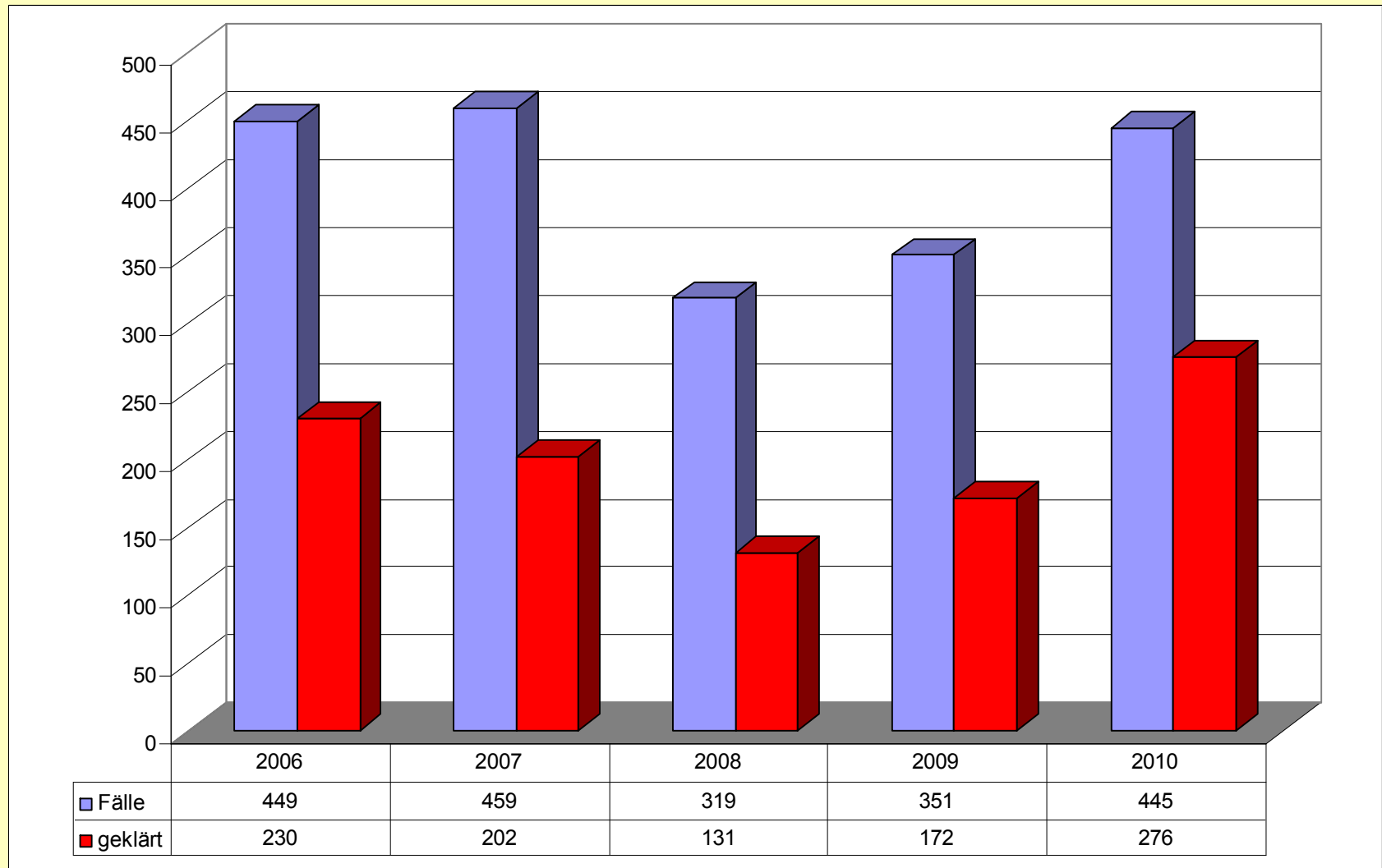
- Zumeist Diebstahl, Sachbeschädigung und wechselseitige Körperverletzungen
- Delinquenz bleibt zumeist episodenhaft
- Kleine Gruppe von Intensivtätern macht Probleme
- Opfer zumeist innerhalb gleicher Altersgruppe – Senioren kaum betroffen
- Alkoholkonsum im öffentlichen Raum auf hohem Niveau

Ordnungsstörungen in der Stadt Aulendorf

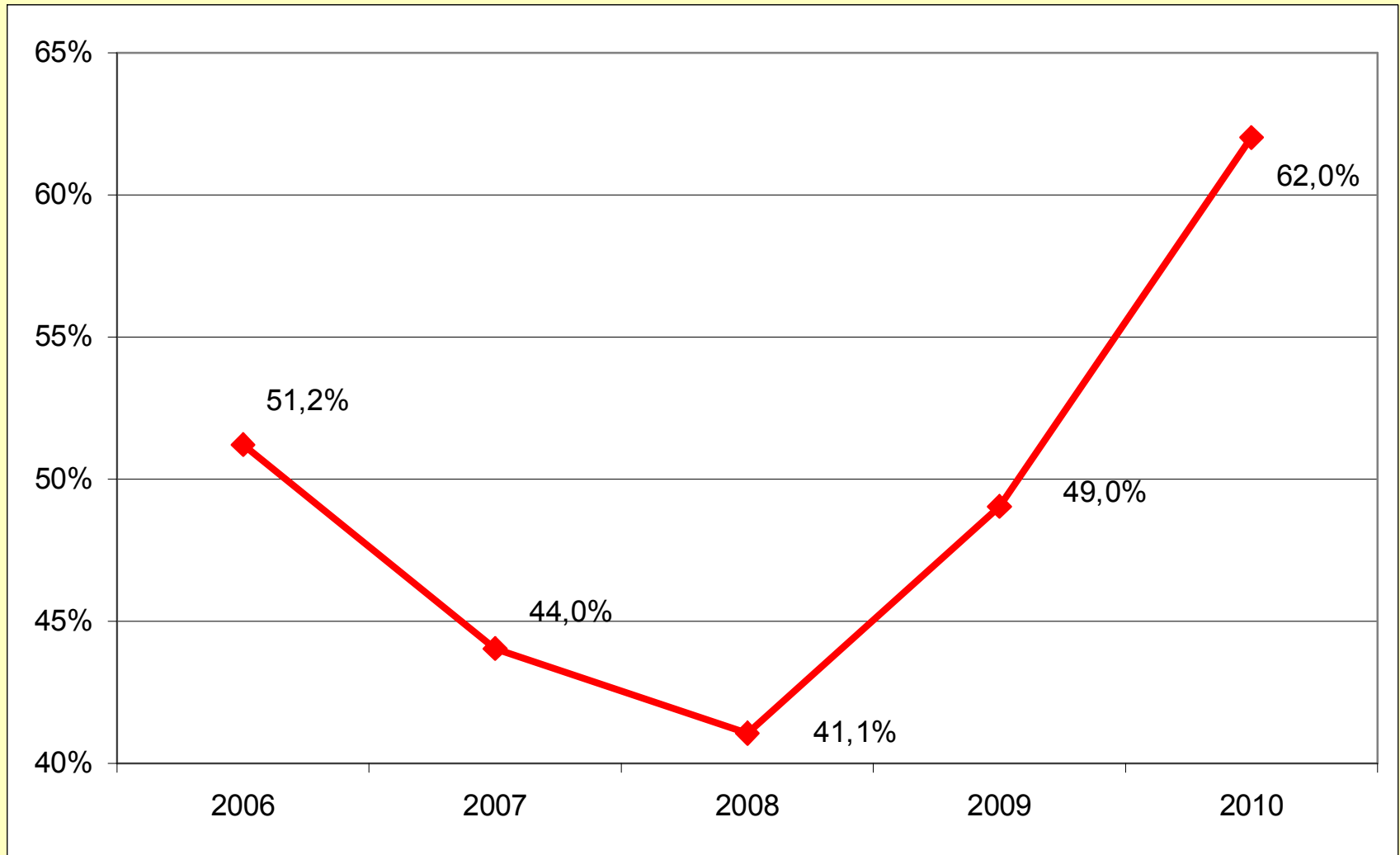
- 2009 war die Polizei bei **30** (2008: 42) **Streitigkeiten**;
- **21** (2008:27) **Einsätze** mussten von der Polizei wegen **betrunkener Personen** durchgeführt werden;
- 13 **Gewahrsamnahmen** wegen **Trunkenheit**;
- Durch **überlaute (meist private) Veranstaltungen** kam es immer wieder zu **Ruhestörungen**, die **52** (2008: 43) **Polizeieinsätze** nach sich zogen;
- **20** (2008: 24) **Einsätze** wegen **Randalierern**;
- **8** (2008: 3) wegen **Gewalt im sozialen Nahraum ohne Platzverweise**;
3 (2008: 0) **Platzverweise i.Z.m. Gewalt im sozialen Nahraum**.

- Bewertung:
- **Öffentlicher Alkoholkonsum** weiterhin auf hohem Niveau;
- **Problembewusstsein** für **Alkoholmissbrauch** wächst;
- **Gruppen/Einzelpersonen** fordern ein **konsequentes Einschreiten** heraus.

Ausblick 2010 Fallzahlen Septembervergleich Stadt Aulendorf

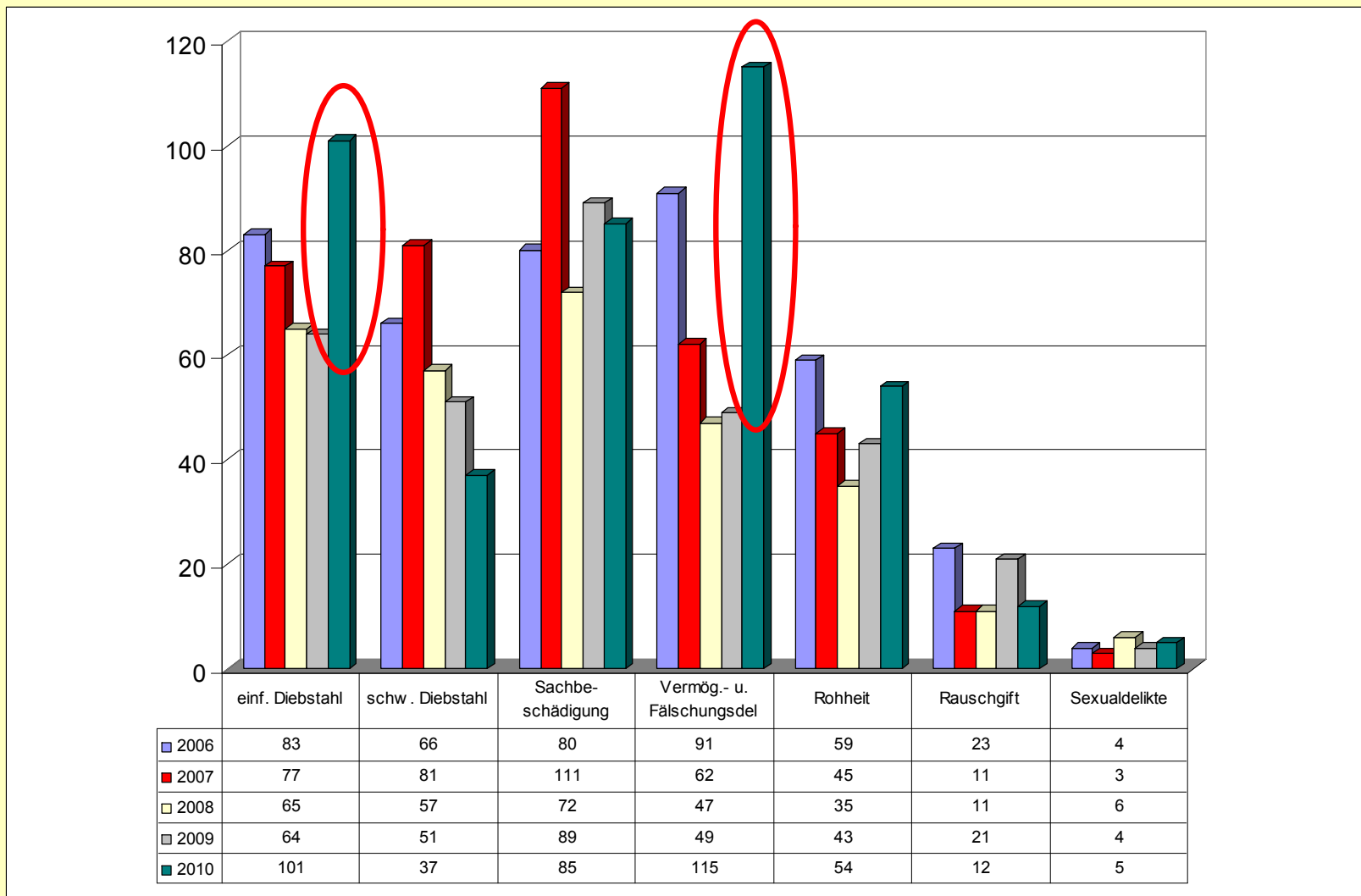


Ausblick 2010 AQ Septembervergleich Stadt Aulendorf



Ausblick 2010 Deliktschwerpunkte Septembervergleich

Stadt Aulendorf

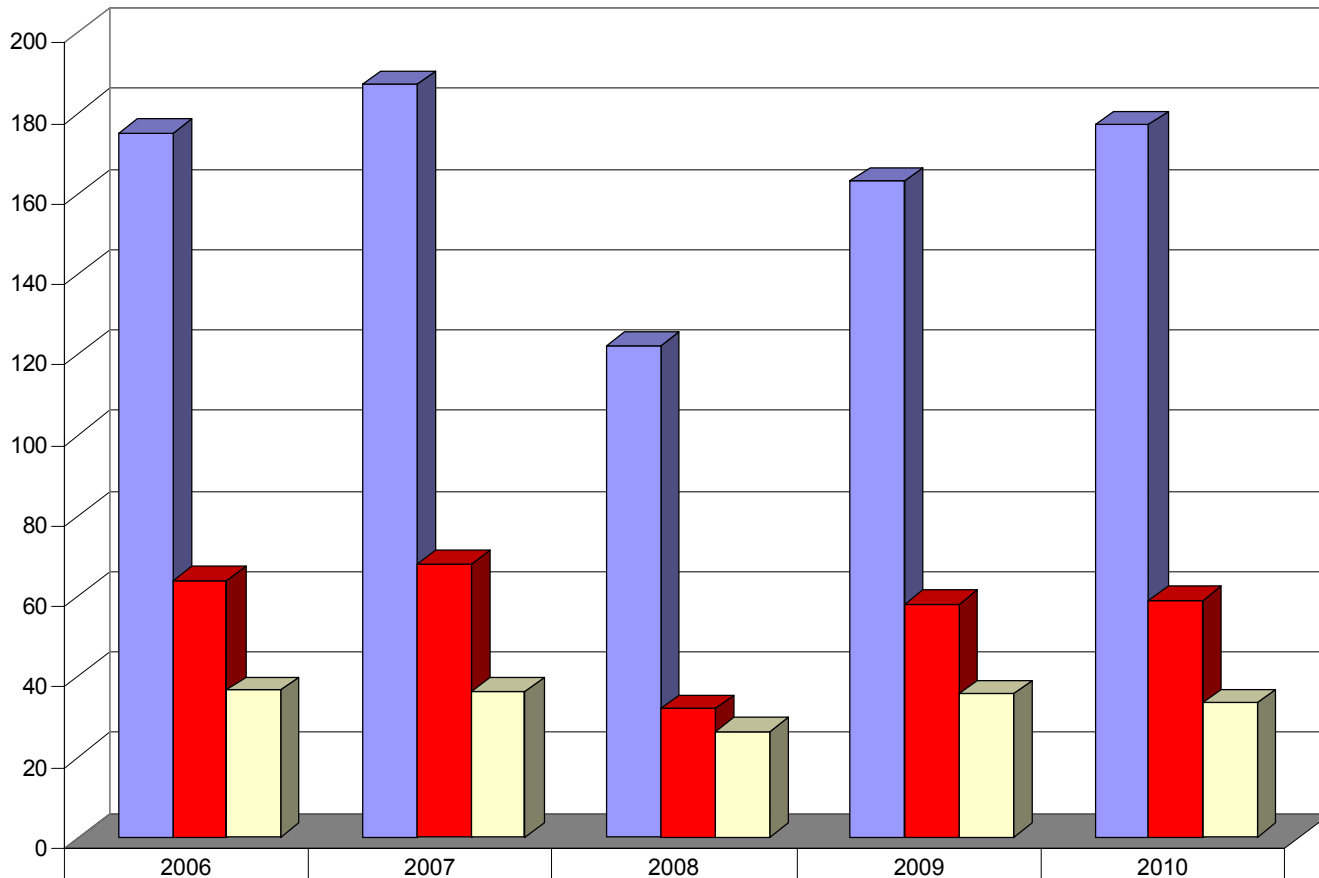


Ausblick 2010 Septembervergleich

Stadt Aulendorf

- Gesamtstraftaten von 351 um +94 auf 445 Fälle gestiegen
- Aufklärungsquote gegenüber 2009 um +13% auf 62% erhöht
- Rohheitsdelikte um +11 auf 54 Fälle gestiegen. Zuwachs beruht hauptsächlich auf dem Anstieg der einfachen Körperverletzungsdelikte um **+8 auf 29 Fälle**
- Anstieg des einfachen Diebstahls um **+37 auf 101 Fälle**, vor allem durch mehrfachen Grablichterdieb
- Zuwachs der Fallzahlen bei den Vermögens- und Fälschungsdelikten um **+66 auf 115 Fälle** durch ein im Internet bundesweit agierendes Betrüger-Ehepaar
- Rückgang bei Sachbeschädigung, schwerem Diebstahl und Rauschgiftdelikten
- Durch Aufklärung von Seriendelikten (Grablichter und Internetbetrüger) deutlicher Anstieg der Aufklärungsquote um +13 auf 62%

Ausblick 2010 Septembervergleich Tatverdächtige Stadt Aulendorf



■ Gesamt	175	187	122	163	177
■ Jungtäter	64	68	32	58	59
■ Jungtäter %	36,6	36,4	26,2	35,6	33,3

Ausblick 2010 Septembervergleich Tatverdächtige (TV) i.V.m Alkohol Stadt Aulendorf

- Von 177 Tatverdächtigen 39 TV (2009: 18) bei Tatausführung unter Alkoholeinfluss – **Anstieg** um +116%.
- Davon 22 TV einer Körperverletzung unter Alkoholeinfluss (2009: noch 7 TV) – **Anstieg** um +214%.
- Anzahl der U-21-Täter (59) fast gleichbleibend (2009: 58).
- Anstieg aber bei alkoholisierten Jungtäter um +9 auf 16 TV – **Anstieg** um +128%.
- Davon 11 TV einer Körperverletzung unter Alkoholeinfluss (2009: noch 2 TV) – **Anstieg!**

Ausblick 2010 Septembervergleich Ordnungsstörungen Stadt Aulendorf

- 2010 war die Polizei bei 17 (2009: 21) **Streitigkeiten**;
- 17 (2009:18) **Einsätze** mussten von der Polizei wegen **betrunkener Personen** durchgeführt werden;
- 11 **Gewahrsamnahmen**;
- Durch überlaute (**meist private**) **Veranstaltungen** kam es immer wieder zu **Ruhestörungen**, die 38 (2009: 46) **Polizeieinsätze** nach sich zogen;
- 14 (2009: 15) Einsätze wegen **Randalierern**;
- 4 (2009: 8) wegen **Gewalt im sozialen Nahraum ohne Platzverweise**;
- 2 (2009: 1) **Platzverweise i.Z.m. Gewalt im sozialen Nahraum**.

Prävention 2009 Stadt Aulendorf

- 4 Veranstaltungen an der Realschule
 - Medien
 - Internet
 - Computer
- 4 Veranstaltungen Studienkolleg St. Johann Blönried
 - Gewalt
- 1 Veranstaltung Volkshochschule
 - Integration
- Veranstaltungen Verkehrsprävention
 - 11 Studienkolleg St. Johann Blönried
 - 2 Realschule
 - 2 Hauptschule
 - 2 Gymnasium
 - 30 Berufliche Schule